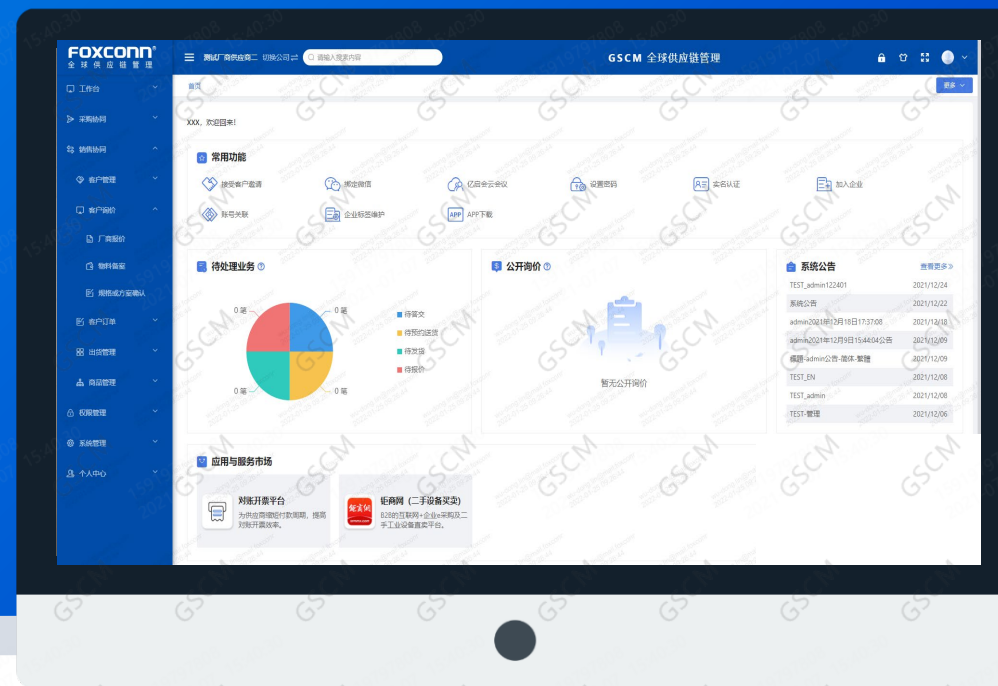


AKS智能集样中心与全球供应链管理平台

登陆操作说明

-- 供应商版本



访问地址: <https://sc.foxconn.com>

目錄

一、 供应商账号注册 P3

二、 供应商账号登陆 P6

三、 样品申请模块 P11

四、 登陆常见问题答疑 P14

一、供应商账号注册

供应商注册

还未开通GSCM全球供应链管理平台账号的用户，请参考以下说明获得供应商账号；已有供应商账号的，参考请直接登录GSCM系统作业即可。

- 未有全球供应链管理平台账号用户，请输入原AKS供应商端网址跳转至注册页进行密码设置：<https://aks.gpd.foxconn.com/#/login>

The system has been upgraded, **30seconds**, it will automatically jump to the new system.

The system new address: <https://sc.foxconn.com>

系统已完成升级，**30秒**后将自动跳转到新系统全球供应链管理登录页面！

全球供应链管理操作手册:	AKS智能集样中心与全球供应链管理平台登录操作说明
全球供应链管理客服热线:	0755-28129588-77395 (外线)
	0755-28129588-78237 (外线)
	0755-28129588-77325 (外线)
AKS联系电话:	560-77395 (内线)
	560-78237 (内线)
	560-77325 (内线)
AKS联系电话:	0755-28129588-66175 (外线)
	560-66175 (内线)
AKS联系邮箱:	aks-service@mail.foxconn.com

新版系统登录地址: <https://sc.foxconn.com>

(请外部供应商使用此网址登录,请按[操作手册](#)注册使用新系统!)

供应商注册

- 原AKS智能集样中心系统用户，请输入AKS邮箱及获取对应验证码，并设置GSCM全球供应链管理系统对应登录密码，方便下次登录使用。
- 密码需包含字母、数字及特殊字符组合且长度至少为8位。

供应链管理
高效可控的供应链管理平台

送货协同
电子化采购寻源
采购订单协同
对账和发票协同
管理分析报表

欢迎来到全球供应链管理平台！

请输入邮箱

请输入6位数的验证码

请设置登录密码

请再次输入设置的登录密码

接受《全球供应链管理平台用户协议及隐私政策》

[返回登录](#)

二、 供应商账号登陆

供应商账号登录-双因子认证

步骤一：账密验证



步骤二：TOTP验证

提示：

1. 首次验证需要获取TOTP编号
2. 点击图片下方“怎样获得TOTP码”查看TOTP获取方式

3. 获取TOTP的途径(选其一)

- 微信
- 通用身份验证器 (无法使用微信用户可选用)



Microsoft Authenticator



Google Authenticator

说明：根据集团资安要求，为提高系统安全等级，所有内外部系统均需升级为“系统身份验证+授权中心TOTP验证”的双因子认证登陆模式。

- 系统身份验证：系统原有的账号+密码的方式；
- 授权中心TOTP验证：使用微信扫码获取TOTP进行身份验证，未使用微信的用户，也可以使用[Microsoft Authenticator](#)或[Google Authenticator](#)替代；

供应商账号登录-微信获取TOTP验证码



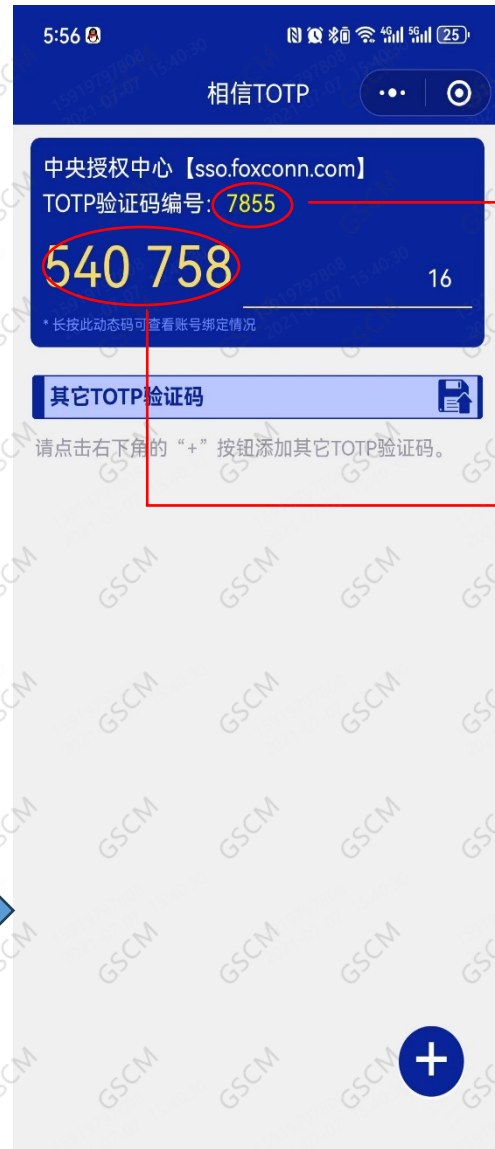
1



2



3



4



供应商账号登录-通用身份验证器获取TOTP验证码

未使用微信的用户，可以使用通用身份验证器获取TOTP验证码，获取详情请访问：<https://sso.foxconn.com/exfn?rem=1#non-wechat>



怎样获得TOTP码?



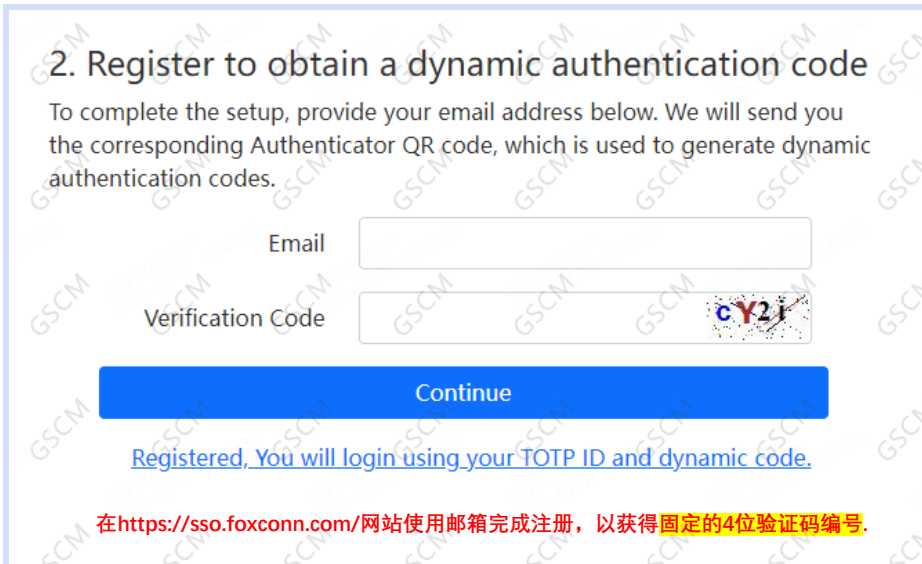
怎样获得TOTP验证码?

微信扫码打开小程序相信TOTP
微信扫码左下方二维码即可打开相信TOTP小程序。
点击“当前用户身份授权”按钮，便可获得“TOTP验证码编号”及当前验证码。
(如下图两组黄色数字，小的为编号，大的为当前验证码)



What if WeChat cannot be used in my local area (for regions outside of China)?

无微信用户想要获取验证码请从此处进入查看操作详情



在<https://sso.foxconn.com/>网站使用邮箱完成注册，以获得固定的4位验证码编号。



选择其中一个作为自己的通用身份验证器，以便后续获得6位动态TOTP验证码



Authenticator For SSO.FOXCONN.COM

Verify your email address

To continue setting up your dynamic authentication code, please verify that this is your email address.

Verify email address

This link will expire in 4 hours. If you did not make this request, please disregard this email. For help, contact us through our [Help center](#).

SSO.FOXCONN.COM网站注册后，注册邮箱会收到验证链接，点击验证



供应商账号登录- 通用身份验证器获取TOTP验证码

5 Open your authenticator

Open your authenticator, which you've just downloaded. If you haven't downloaded it yet, please click on the icon below to access the download page.

Microsoft Authenticator Google Authenticator

Scan the QR code below or enter the key

To set up, you can either scan the QR code below or manually enter the following key:

TOTP ID: 7654

Secret Key: F2FXUWV6DYPRPW7L2KL5WTMVD7IU3O1

6 已验证 ID

让我们添加你的第一个已验证 ID!
添加已验证 ID 时, 它们将显示在此屏幕上。

扫描 QR 码

了解已验证 ID

7 sso.foxconn.com_TOTP_ID

7654

已启用一次性密码
可以使用此应用生成的一次性密码代码来验证登录

一次性密码代码

443 766

8 中央授權中心

集团外部人员账号验证

准备登入: 全球供应链管理

ting.yang@minmaxtec.com

ID: 7654

443766

TOTP验证

FOXCONN 鸿海科技集团

如何获得TOTP码? 简体中文

Copyright © 2024 鸿海精密工业股份有限公司 粤 ICP 备 13021698 号

此为Microsoft Authenticator 界面

验证通过后, 会收到4位固定的TOTP编码

打开手机端验证器, 进行QR扫码

操作成功, 使用生成的4位验证码ID 和6位动态码进行TOTP验证登录

三、样品申请模块

样品申请-客户样品需求

- 原AKS智能集样中心系统功能模块在 “销售协同->样品申请->客户样品需求菜单下”
- 1.登录平台后，点击左上角“销售协同->样品申请->客户样品需求”，进入申请单列表页面（可看到目前需要处理的样品订单）
- 2.点击右侧“查看列表”进入这一笔样品订单的审核界面

FOXCONN® 全球供应链管理

GSCM 全球供应链管理

中文简体

工作台

销售协同

样品申请

客户样品需求

个人中心

请输入搜索内容

客户样品需求 查看客户样品需求列表

导出Excel 折叠

申请单号 请输入申请单号 申请账户 请输入申请账户 组织部门 请选择 申请时间 开始时间 至 结束时间

状态 全部 搜索 清空

#	申请单号	厂商窗口	专案名称	终端客户	申请账户	姓名	组织部门	申请时间	状态	操作
1	S202206302417	wudi	053104	TEST3	F3237180	林武栋222123123	CNSBG/CPEI-LH/采购/被动	2022-06-30 15:14:34	已完成	下载申请单 查看列表
2	S202205312100	wudi	530	华为	F3237180	林武栋222123123	CNSBG/CPEI-LH/采购/被动	2022-05-31 17:17:43	申请中	下载申请单 查看列表
3	S202205314062	wudi	22053103	TEST4	F3237180	林武栋222123123	CNSBG/CPEI-LH/采购/被动	2022-05-31 14:08:20	已取消	下载申请单 查看列表

样品申请-客户样品需求详情

- 原AKS智能集样中心系统功能模块在 “销售协同->样品申请->客户样品需求”， 点击查看列表， 进入查看客户样品需求列表

工作台 销售协同 样品申请 客户样品需求 个人中心

首页 客户样品需求 x 查看客户样品需求列表 更多

客户样品需求

导出Excel 折叠

申请单号: S202205312100 申请账户: 请输入申请账户 组织部门: 请选择 申请时间: 开始时间 至 结束时间

状态: 全部 搜索 清空

#	申请单号	厂商窗口	专案名称	终端客户	申请账户	姓名	组织部门	申请时间	状态	操作
1	S202205312100	wudi	530	华为	FE		CNSBG/CPEI-LH/采购/被动	2022-05-31 17:17:43	申请中	下载申请单 查看列表

- 在查看客户样品需求列表中， 点击审批

样品申请列表

品牌商料号: 请输入品牌商料号 状态: 待审核 搜索 清空

上传清单审批 上传清单发货 批量审批 批量发货

#	品牌商料号 HH料号 规格描述	品牌商 供应商	单机数量 原申请数量	申请数量 审核数量	需求时间 交期(ETA)	异常状态	推荐料号	状态	操作
1	A123456789 2024052803 TFST IMPORT	AKS AKS	200.000000 600.000000	600.000000 --	2024-11-30 --	EOL	--	待审核	上传资料 修改数量 审批

样品申请-客户样品需求详情

- 若选择审批的物料无问题，填写审批数量，勾选通过，填写交期，点击确定，数量和交期均满足需方要求时对应物料变为待发货状态；
- 若审批数量未满足申请数量或交期未满足需求时间，此订单将转为协商中状态，等待BU确认是否接受此数量或交期。

审批
✕

申请数量:

审批数量:

* 审批结果: 通过 未通过

交期(ETA):

审批意见:

取消
确定

申请数量 审核数量	需求时间 交期(ETA)	异常状态	推荐料号	状态
600.000000 600.000000	2024-11-30 2024-11-30	EOL	--	待收货
申请数量 审核数量	需求时间 交期(ETA)	异常状态	推荐料号	状态
600.000000 500.000000	2024-11-30 2024-11-30	EOL	--	协商中
600.000000 600.000000	2024-11-30 2024-12-26	EOL	--	协商中

样品申请-客户样品需求详情

- 若选择审批物料有问题，勾选不通过，填写原因，若审批原因为料号错误、EOL、NRND时，需填写推荐料号，物料状态将变成协商中，需等待BU确认是否接受新料号。
- 若审批原因为不支持免费样品或其他(需填写审批意见)时，物料状态变成未通过，将直接终止此物料的样品申请。

申请数量 审核数量	需求时间 交期(ETA)	异常状态	推荐料号	状态
600.000000 --	2024-11-30 --	EOL	--	未通过

审批 ✕

申请数量:

审批数量:

* 审批结果: 通过 未通过

* 审批原因:

审批意见:

料号错误
 EOL
 NRND
 无库存
 其它

样品申请-客户样品需求详情

申请数量 审核数量	需求时间 交期(ETA)	异常状态	推荐料号	状态	操作
600.000000 600.000000	2024-11-30 2024-07-01	EOL	--	待发货	上传资料 审批详情 发货

发货
✕

* 物流公司

* 物流单号

取消
确定

状态	操作
待收货	上传资料 审批详情 查看物流

- 当订单处于待发货状态，点击**发货**按钮填写物流公司和物流单号，物料状态变成**待收货**。
- 若有相关规格书及出货资料可点击“上传资料”上传（多份资料需合并为压缩包上传）

样品申请-客户样品需求详情

- “上传清单审批”功能：
- 若料号较多，可以上传清单审批功能，点击**上传清单审批**，再点击**导出清单**

The screenshot shows the FOXCONN GSCM interface. At the top, there's a search bar and navigation tabs. The main area is titled '样品申请列表' (Sample Application List). It features a table with columns for item details and actions. Two buttons, '上传清单审批' (Upload List Approval) and '上传清单发货' (Upload List Shipping), are highlighted with a red box. Below the table, there are search filters and a search button.

#	品牌商料号 H#料号 规格描述	品牌商 供应商	单机数量 原申请数量	申请数量 审核数量	需求时间 交期(ETA)	异常状态	推荐料号	状态	操作
1	A123456789 2024052801 TEST IMPORT	AKS AKS	200.000000 600.000000	600.000000 400.000000	2024-11-30 2024-12-31	EOL	--	待收货	上传资料 审批详情 查看物流
2	A123456789 2024052802 TEST IMPORT	AKS AKS	200.000000 600.000000	600.000000 600.000000	2024-11-30 2024-11-30	EOL	--	待收货	上传资料 审批详情 查看物流

The screenshot shows a dialog box titled '上传清单审批' (Upload List Approval). It contains instructions in Chinese: '请先导出清单，完善信息，再上传清单进行审批；请按指定格式的文件模板上传' (Please export the list first, complete the information, then upload the list for approval; please upload the file template in the specified format). A button labeled '导出清单' (Export List) is circled in red. Below the instructions is a table with columns for file details and progress.

#	文件名	文件大小	进度	操作
暂无数据				

At the bottom of the dialog, there is a '选择文件' (Select File) button.

- 填写审核数量和交期，下拉勾选审批结果，保存Excel，点击“上传清单审批”导入该Excel即可。

序号	唯一ID	申请单号	品牌商	品牌料号	H#料号	单机用量	原申请数	申请成功数量	供应商	状态	审核数量	审批结果	审批不通过原因(通过则无须填写)	审批意见	需求时间	交期(ETA)	物流公司	物流单号
1	1206054808948047872	S202109179419	AES	A2345		5	40	40	AES	待审核					2021-10-10			
2	1206054808948047874	S202109179419	AES	B0905		5	40	40	AES	待审核					2021-10-10			
3	1206054808948047876	S202109179419	AES	C2345		5	40	40	AES	待审核					2021-10-10			
4	1206054808948047878	S202109179419	AES	C2346		5	40	40	AES	待审核					2021-10-10			
5	1206054808948047880	S202109179419	AES	C2347		5	40	40	AES	待审核					2021-10-10			
6	1206054808948047882	S202109179419	AES	C2348		5	40	40	AES	待审核					2021-10-10			

样品申请-客户样品需求详情

- “上传清单发货”功能：
- 若料号较多，可以上传清单审批功能，点击**上传清单审批**，再点击**导出清单**

FOXCONN 全球供应链管理

客户样品需求

联系邮箱: [redacted] 申请理由: 批量申请

样品申请列表

品牌商料号: [input] 状态: 全部 [搜索] [清空]

#	品牌商料号 HH料号 规格描述	品牌商 供应商	单机数量 原申请数量	申请数量 审核数量	需求时间 交期(ETA)	异常状态	推荐料号	状态	操作
1	A123456789 2024052801 TEST IMPORT	AKS AKS	200.000000 600.000000	600.000000 400.000000	2024-11-30 2024-12-31	EOL	--	待收货	[上传资料] [审批详情] [查看物流]
2	A123456789 2024052802 TEST IMPORT	AKS AKS	200.000000 600.000000	600.000000 600.000000	2024-11-30 2024-11-30	EOL	--	待收货	[上传资料] [审批详情] [查看物流]

上传清单审批

导入说明

请先导出清单，完善信息，再上传清单进行审批；
请按指定格式的文件模板上传

导出清单

#	文件名	文件大小	进度	操作
暂无数据				

选择文件

- 处于待发货状态的物料，填写物流公司和物流单号，保存Excel，再点击“上传清单审批”导入该Excel

申请样品列表

序号	唯一ID	申请单号	品牌商	品牌料号	HH料号	单机用量	原申请数	申请成功数量	供应商	状态	审核数量	审批结果	审批不通过原因(通过则无须填写)	审批意见	需求时间	交期(ETA)	物流公司	物流单号
1	1206054908948047872	S202109179419	AKS	A2345		6	40	40	AKS	待发货	40	通过			2021-10-10	2021-10-10		
2	1206054908948047874	S202109179419	AKS	B0905		6	40	40	AKS	待发货	30	通过			2021-10-10	2021-10-11		
3	1206054908948047876	S202109179419	AKS	C2345		6	40	40	AKS	待发货	40	通过			2021-10-10	2021-09-30		
4	1206054908948047878	S202109179419	AKS	C2346		6	40	40	AKS	待发货	40	通过			2021-10-10	2021-09-28		
5	1206054908948047880	S202109179419	AKS	C2347		6	40	40	AKS	待发货	40	通过			2021-10-10	2021-09-28		
6	1206054908948047882	S202109179419	AKS	C2348		6	40	40	AKS	待发货	40	通过			2021-10-10	2021-09-28		

四、登陆常见问题答疑

登陆常见问题答疑

Q1: 一个企业多个人公用一个账号如何进行TOTP绑定？

— 建议尽量不要共用账号，GSCM系统允许一个供应商多个账号。目前有共用账号的可以联系采购，给每个业务人员单独开账号操作。

Q2: TOTP验证时提醒：您已绑定了此系统的其他账号，如何处理？

The screenshot shows a login interface for the 'Central Authorization Center' (中央授权中心) for 'Group External Personnel Account Verification' (集团外部人员账号验证). The page title is '准备登入: 全球供应链管理' (Prepare to log in: Global Supply Chain Management). The email field contains 'ting.yang@minmaxtec.com'. Below the email field are two input fields for verification: 'ID: 请输入验证码的编号' (ID: Enter the verification code number) and '123: 请输入6位TOTP验证码' (123: Enter the 6-digit TOTP verification code). A blue button labeled 'TOTP验证' (TOTP Verification) is at the bottom. A red error message box at the top left reads: '您已绑定了此系统的其它账号: demo' (You have already bound another account for this system: demo). The Foxconn logo is at the bottom center.

— 出现这种提示，应该是您在系统中存在多个账号。解决方法有二

1. 由于一个系统一个TOTP编号只能绑定一个账号，因此可以使用多个验证器分别验证。如：使用微信扫码验证其中一个账号，使用Microsoft Authenticator 验证另一个账号；
2. 发送邮件到客服，说明将个人名下的多个账号合并成一个。客服邮箱：cfa-it-callcenter@mail.foxconn.com

登陆常见问题答疑

Q3: 系统账号绑定的TOTP ID 和自己验证器生成的ID不是同一个，如何处理？

中央授权中心
集团外部人员账号验证

准备登入: [全球供应链管理](#)

demo

id: 7548

请输入6位TOTP验证码

登入前确认我的信息

TOTP验证

 鸿海科技集团



— 出现这种情况，应该是有账号共用的情况，您所使用的账号已被您公司其他同事绑定。建议联系采购给您重新开一个账号。

登陆常见问题答疑

Q4: 绑定后, 如果想要解绑重新绑定怎么操作?

解绑方式一: 如果您使用的是微信TOTP,则 进入微信小程序, 长按动态码可以查看账号绑定情况, 查看已绑定账号, 到账号列表进行取消绑定操作。



复制密码

重新绑定验证码(更新密钥)

查看已绑定的账号

取消

登陆常见问题答疑

Q4: 绑定后, 如果想要解绑重新绑定怎么操作?

解绑方式二: 登陆SSO.FOXCONN.COM (<https://sso.foxconn.com/exfn/Login>), 在网页端进行账号解绑。

Authenticator For SSO.FOXCONN.COM

[Login](#) [Sign Up](#)

TOTP ID.

Dynamic Code

Login

[Retrieve your dynamic code \(Only registered for email\).](#)



Related Party Accounts

You are a related person of Foxconn and are currently binding TOTP dynamic codes when logging into various Foxconn websites.

gscm

Account: **ting.yang@minmaxtec.com**

Unbinding

Test Feature

You have not bound an account to any Foxconn system.

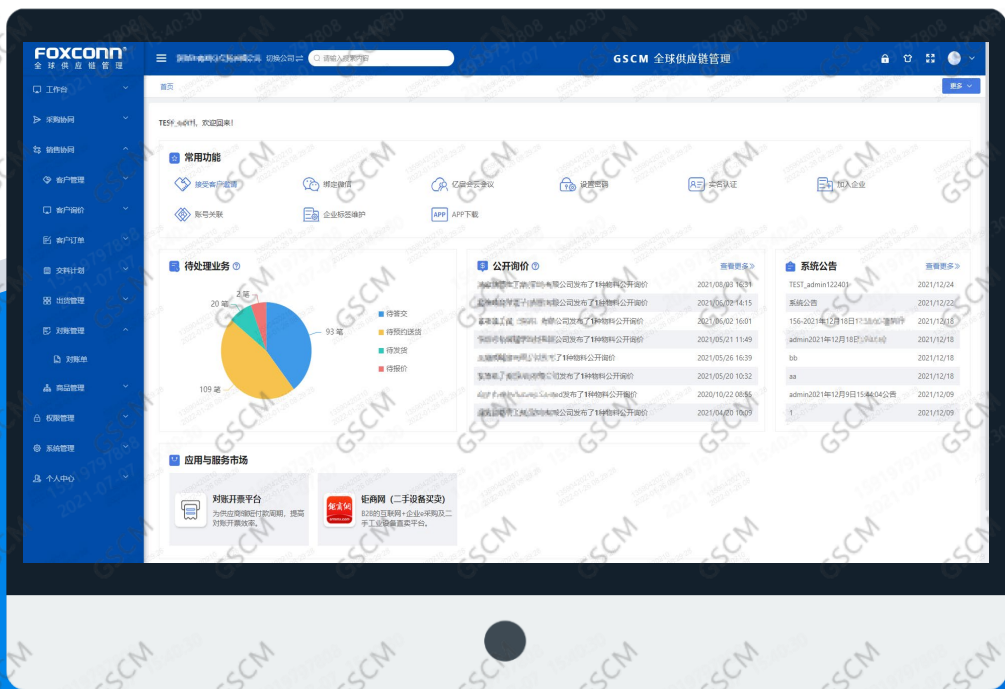
For your convenience in future use, a testing feature is provided here.

登陆常见问题答疑

Q5: 公司之前负责GSCM业务的同事离职，由您交接他的工作，是否可以对账号进行解绑原有的TOTP，帮忙绑定新的TOTP账号？

— 这种情况可以请对接采购重新给你开通GSCM在您企业下的账号，使用您自己的TOTP验证绑定。对于离职员工，为避免信息泄露风险，建议由企业管理员对前同事在GSCM账号进行删除，也可以联系对接的采购或者系统客服对该账号进行删除（请客服删除账号需要提供带企业公章的离职证明）。

注：如果企业是共用邮箱的情况下，可以请前同事参考Q4进行解绑后，您再重新绑定。



如果有需要进一步了解全球供应链管理平台，
请联系我们！

客服服务

0755-28129588-77395

0755-28129588-78237

0755-28129588-77325